













План работы по теме недели «Космос» (06.04.2020 – 10.04.2020)

1 младшая	2 младшая	Средняя	Старшая	Подготовительная
Аудио-обращение к детям (через соц.сети)				
<p>Почему происходит смена дня и ночи? Мультфильм про космос для детей - https://www.youtube.com/watch?v=F3KgFyuRghg</p>	<p>Почему происходит смена дня и ночи? Мультфильм про космос для детей - https://www.youtube.com/watch?v=F3KgFyuRghg</p>	<p>1.Беседы с детьми на темы: «Космос», «12 апреля – День космонавтики», «Планеты солнечной системы», «Первооткрыватели космических далей», «Космонавты земли волгоградской» (материал предоставлен педагогами через социальные сети).</p> <p>2.Видео рассказ - Про День Космонавтики https://www.youtube.com/watch?v=UmV2SgrfEZg</p>	<p>1.Беседы с детьми на темы: «Космос», «12 апреля – День космонавтики», «Планеты солнечной системы», «Первооткрыватели космических далей», «Космонавты земли волгоградской» (материал предоставлен педагогами через социальные сети).</p> <p>2.Видеоэкскурсия по музею “Космос” - https://izi.travel/browse/4c431603-1e2b-420f-ba18-3eeab4e78b66/ru</p> <p>3.Д/игра «Подбери слова» (однокоренные слова к слову «космос»).</p>	<p>1.Беседы с детьми на темы: «Космос», «12 апреля – День космонавтики», «Планеты солнечной системы», «Первооткрыватели космических далей», «Космонавты земли волгоградской» (материал предоставлен педагогами через социальные сети).</p> <p>2.Видеоэкскурсия по музею “Космос” - https://izi.travel/browse/4c431603-1e2b-420f-ba18-3eeab4e78b66/ru</p> <p>3.Д/игра «Подбери слова» (однокоренные слова к слову «космос»).</p>

<p>1.Аудиозапись считалка «Планеты» (прослушивание)</p> <p>2.Аппликация «Ракета» (родители вырезают треугольник и два круга. Показывают фото ракеты. Предлагают ребенку наклеить окна (иллюминаторы)</p> 	<p>1.Аудиозапись считалка «Планеты» (прослушивание)</p> <p>2.Аппликация «Ракета» (родители вырезают треугольник, два круга, пламя. Показывают фото ракеты. Предлагают ребенку наклеить окна (иллюминаторы)</p> 	<p>1.Аудиозапись считалка «Планеты» (прослушивание)</p> <p>2.Видео урок – Как нарисовать Космонавта в космосе – https://youtu.be/DUivwZvHlvk Фотоотчет (через соц.сети)</p> 	<p>1.Аудиозапись считалка «Планеты» (заучивание)</p> <p>2.Видео урок – Как нарисовать Космонавта в космосе – https://youtu.be/DUivwZvHlvk Фотоотчет (через соц.сети)</p> 	<p>1.Аудиозапись считалка «Планеты» (заучивание)</p> <p>2.Видео урок – Как нарисовать Космонавта в космосе – https://youtu.be/DUivwZvHlvk Фотоотчет (через соц.сети)</p> 
<p>Физкультминутка «Ракета».</p> <p>Раз-два, стоит ракета. (поднимают руки вверх) Три-четыре, скоро взлет. (разводят руки в стороны) Чтобы долететь до Солнца (круг руками) Космонавтам нужен год. (берутся руками за щеки, качают головой) Но дорогой нам не страшно</p> 	<p>Физкультминутка «Ракета».</p> <p>Раз-два, стоит ракета. (поднимают руки вверх) Три-четыре, скоро взлет. (разводят руки в стороны) Чтобы долететь до Солнца (круг руками) Космонавтам нужен год. (берутся руками за щеки, качают головой) Но дорогой нам не страшно</p> 	<p>1.Предлагаем Вам сделать с ребенком комету своими руками https://yandex.ru/video/preview/?filmId=6952690930775502280&text https://www.youtube.com/watch?v=cOb9NRHgSM0</p>	<p>1.Как сделать с ребенком комету своими руками https://yandex.ru/video/preview/?filmId=6952690930775502280&text https://www.youtube.com/watch?v=cOb9NRHgSM0</p> <p>2.Как сделать 3D открытку к Дню Космонавтики из бумаги своими руками. https://www.youtube.com/watch?v=hkostlq71CM</p>	<p>1.Как сделать с ребенком комету своими руками https://yandex.ru/video/preview/?filmId=6952690930775502280&text https://www.youtube.com/watch?v=cOb9NRHgSM0</p> <p>2.Как сделать 3D открытку из бумаги своими руками к Дню Космонавтики https://www.youtube.com/watch?v=hkostlq71CM</p>
<p>Рассматривание иллюстраций с изображением космоса, космонавтов.</p>	<p>Рассматривание иллюстраций с изображением космоса, космонавтов, космической техники.</p>	<p>1.Графический диктант «Дорисуй вторую половину»</p>	<p>1.Графический диктант</p>	<p>1.Графический диктант</p>



		 <p>2.Видео урок -_Наука для детей - Все о космосе и звёздах. https://www.youtube.com/watch?v=wCqLDIugYbM</p>	 <p>2.Видео урок -_Наука для детей - Все о космосе и звёздах. https://www.youtube.com/watch?v=wCqLDIugYbM</p>	 <p>2.Видео урок -_Наука для детей - Все о космосе и звёздах. https://www.youtube.com/watch?v=wCqLDIugYbM</p>
<p>Прослушивание детских песен по теме «Космос». (Семейная дискотека) (по желанию - видеоотчет через соц. группы)</p>	<p>Прослушивание детских песен по теме «Космос». (Семейная дискотека) (по желанию - видеоотчет через соц. группы)</p>	<p>1.Космическое путешествие на балкон (фотоотчет через соц. сети) <i>Строго!</i> <i>Только с родителями, одеться, соответственно температурному режиму, проговорить с ребенком правила безопасности!!!</i></p> <p>2.Загадки и отгадки про космос</p>	<p>1.Космическое путешествие на балкон (фотоотчет через соц. сети) <i>Строго!</i> <i>Только с родителями, одеться, соответственно температурному режиму, проговорить с ребенком правила безопасности!!!</i></p> <p>2.Загадки и отгадки про космос</p>	<p>1.Космическое путешествие на балкон (фотоотчет через соц. сети) <i>Строго!</i> <i>Только с родителями, одеться, соответственно температурному режиму, проговорить с ребенком правила безопасности!!!</i></p> <p>2.Загадки и отгадки про космос</p>








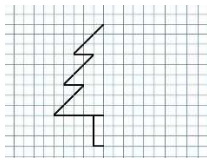



		<p style="text-align: center;">ЗАГАДКИ ПРО КОСМОС</p> <p>Сверкая огромным хвостом в темноте, Несется среди ярких звезд в пустоте. Она не звезда, не планета, Загадка Вселенной - ... (комета)</p> <p style="text-align: center;">Осколок от планеты Средь звезд несется где-то. Он много лет летит-летит, Космический ... (метеорит)</p> <p>. Освещает ночью путь, Звездам не дает заснуть. Пусть все спят, ей не до сна, В небе светит нам ... (Луна)</p> <p style="text-align: center;">Планета голубая, Любимая, родная, Она твоя, она моя, А называется... (Земля)</p> <p>Океан бездонный, океан бескрайний, Безвоздушный, темный и необычайный, В нем живут Вселенные, звезды и кометы, Есть и обитаемые, может быть, планеты. (космос)</p>	<p style="text-align: center;">ЗАГАДКИ ПРО КОСМОС</p> <p>Сверкая огромным хвостом в темноте, Несется среди ярких звезд в пустоте. Она не звезда, не планета, Загадка Вселенной - ... (комета)</p> <p style="text-align: center;">Осколок от планеты Средь звезд несется где-то. Он много лет летит-летит, Космический ... (метеорит)</p> <p>. Освещает ночью путь, Звездам не дает заснуть. Пусть все спят, ей не до сна, В небе светит нам ... (Луна)</p> <p style="text-align: center;">Планета голубая, Любимая, родная, Она твоя, она моя, А называется... (Земля)</p> <p>Океан бездонный, океан бескрайний, Безвоздушный, темный и необычайный, В нем живут Вселенные, звезды и кометы, Есть и обитаемые, может быть, планеты. (космос)</p>	<p style="text-align: center;">ЗАГАДКИ ПРО КОСМОС</p> <p>Сверкая огромным хвостом в темноте, Несется среди ярких звезд в пустоте. Она не звезда, не планета, Загадка Вселенной - ... (комета)</p> <p style="text-align: center;">Осколок от планеты Средь звезд несется где-то. Он много лет летит-летит, Космический ... (метеорит)</p> <p>. Освещает ночью путь, Звездам не дает заснуть. Пусть все спят, ей не до сна, В небе светит нам ... (Луна)</p> <p style="text-align: center;">Планета голубая, Любимая, родная, Она твоя, она моя, А называется... (Земля)</p> <p>Океан бездонный, океан бескрайний, Безвоздушный, темный и необычайный, В нем живут Вселенные, звезды и кометы, Есть и обитаемые, может быть, планеты. (космос)</p>
		<p style="text-align: center;">Пальчиковая гимнастика</p> <p>По порядку все планеты Назовет любой из нас: Раз - Меркурий, Два - Венера, Три - Земля, Четыре - Марс, Пять - Юпитер, Шесть - Сатурн, Семь - Уран, За ним - Нептун. Он восьмым идет по счёту. А за ним уже, потом, И девятая планета Под названием Плутон.</p> 	<p style="text-align: center;">Пальчиковая гимнастика</p> <p>По порядку все планеты Назовет любой из нас: Раз - Меркурий, Два - Венера, Три - Земля, Четыре - Марс, Пять - Юпитер, Шесть - Сатурн, Семь - Уран, За ним - Нептун. Он восьмым идет по счёту. А за ним уже, потом, И девятая планета Под названием Плутон.</p> 	<p style="text-align: center;">Пальчиковая гимнастика</p> <p>По порядку все планеты Назовет любой из нас: Раз - Меркурий, Два - Венера, Три - Земля, Четыре - Марс, Пять - Юпитер, Шесть - Сатурн, Семь - Уран, За ним - Нептун. Он восьмым идет по счёту. А за ним уже, потом, И девятая планета Под названием Плутон.</p> 
<p>Итоговое мероприятие недели конкурс семейных рисунков «Космические дали» (фотоотчет и результаты конкурса через соц. сети)</p>				

Работа с родителями воспитанников удаленно

1. Настройка соц. сетей (создание общих родительских чатов)
2. Получение обратной связи от родителей: благодарность и желание общаться в образовательном пространстве дистанционно. Обсудить с родителями то, что от них очень желательна обратная связь, демонстрирующая совместную деятельность с детьми и результат (фото, видео), которые они будут размещать в своем групповом чате.
3. Рекомендации по взаимодействию и общению взрослых и детей в замкнутом пространстве.
4. Консультация «Кухонные игры» (младшие группы)
5. Консультация «Для чего нужны графические диктанты» (средняя – подготовительная группа)

План работы по теме недели «Весна» (13.04.2020 – 17.04.2020)

1 младшая	2 младшая	Средняя	Старшая	Подготовительная
Аудио-приветствие детям. Беседа о весне. (через соц.сети)				
<p>П О Н Е Д Е Л Ь Н И К</p> <p>1.Сортируем крупы в различные емкости – баночки, формочки для льда(развитие мелкой моторики рук)</p>  <p>2.Видео «Веселая мульт зарядка»</p> <p>https://yandex.ru/video/preview/?filmId=1199536121061260427&text=видео+зарядка+для+малышей+2+года+под+музыку&path=wizard&parent-reqid=1586199908522268-805136717035399873700158-prestable-app-host-sas-web-yp-28&redircnt=1586199915.1</p>	<p>1.Сортируем крупы в различные емкости – баночки, формочки для льда(развитие мелкой моторики рук)</p>  <p>2. 2.Видео «Веселая мульт зарядка»</p> <p>https://yandex.ru/video/preview/?filmId=1199536121061260427&text=видео+зарядка+для+малышей+2+года+под+музыку&path=wizard&parent-reqid=1586199908522268-805136717035399873700158-prestable-app-host-sas-web-yp-28&redircnt=1586199915.1</p>	<p>1.Распорядок дня Составьте с ребенком распорядок его дня. Зарядка, завтрак, мультфильм, занятия, обед и т.д. Можете оформить красиво на большом листе, с указанием времени, отведенное на каждое занятие. Разукрасьте и повесьте на двери или над столом ребенка. Это учит его собранности, дисциплине, умению рассчитывать свое время. (фото отчет в соц.сетях)</p> <p>2.Онлайн курс рисования на сайте Skillberry.</p>	<p>1.Распорядок дня Составьте с ребенком распорядок его дня. Зарядка, завтрак, мультфильм, занятия, обед и т.д. Можете оформить красиво на большом листе, с указанием времени, отведенное на каждое занятие. Разукрасьте и повесьте на двери или над столом ребенка. Это учит его собранности, дисциплине, умению рассчитывать свое время. (фото отчет)</p> <p>2.Онлайн курс рисования на сайте Skillberry.</p>	<p>1.Распорядок дня Составьте с ребенком распорядок его дня. Зарядка, завтрак, мультфильм, занятия, обед и т.д. Можете оформить красиво на большом листе, с указанием времени, отведенное на каждое занятие. Разукрасьте и повесьте на двери или над столом ребенка. Это учит его собранности, дисциплине, умению рассчитывать свое время. (фото отчет)</p> <p>2.Создание пластилинового мультфильма. Вам понадобится нейтральный фон, смартфон, хорошее освещение, ну и, конечно, пластилиновые фигурки. Устанавливайте фигурки, затем перемещайте их понемногу, снимая на камеру. Придумайте собственный сюжет, можете добавить им реплики. Смонтировать такой мультик можно</p>

					также прямо на смартфоне. Для этого есть масса подходящих приложений. Например, Inshot.(по возможности видео отчет через соц.сети)
В Т О Р Н И К	<p>1. Лепка из соленого теста «Мамина веснянка»</p> 	<p>1. Лепка из соленого теста «Мамина веснянка»</p> 	<p>1. Лепка из соленого теста «Весна»</p>  <p>2. Фото конкурс «Мамины помощники» (отчет через соц.сети)</p>	<p>1. Лепка из соленого теста «Весна»</p>  <p>2. Фото конкурс «Мамины помощники» (отчет через соц.сети)</p>	<p>1. Лепка из соленого теста «Весна»</p>  <p>2. Фото конкурс «Мамины помощники» (отчет через соц.сети)</p>
С Р Е Д А	<p>1.Рисование пальчиками «Весенний дождик»</p> 	<p>1.Рисование пальчиками «Весенний дождик»</p> 	<p>1. Графический диктант «Дорисуй ель»</p>  <p>2. Рисование в нетрадиционной технике (вилка, гуашь)</p> 	<p>1. Рисование в нетрадиционной технике «Цыпленок» (вилка, гуашь)</p>  <p>2.Графический диктант «Дерево»</p>	<p>1. Рисование «пухлыми красками» (смешать клей ПВА, гуашь, пену для бритья) «Радуга – дуга»</p>  <p>2. Графический диктант «Дерево»</p>






			<p>настольную лампу. Используйте стулья, кресла, пледы и покрывала. (фото отчет через соц.сети)</p> <p>2.Фото конкурс «Готовим вместе с детьми» (фото или рецепт - через соц.сети)</p>	<p>в домик настольную лампу. Используйте стулья, кресла, пледы и покрывала. (фото отчет через соц.сети)</p> <p>2.Фото конкурс «Готовим вместе с детьми» (фото или рецепт - через соц.сети)</p>	<p>настольную лампу. Используйте стулья, кресла, пледы и покрывала. (фото отчет через соц.сети)</p> <p>2.Фото конкурс «Готовим вместе с детьми» (фото или рецепт - через соц.сети)</p>
<p>Итоговое мероприятие недели конкурс семейных открыток «Весна» (фотоотчет и результаты конкурса через соц. сети)</p>					











Работа с родителями воспитанников удаленно

- 1.Консультация «Безопасное поведение во время пандемии»
2. Памятка «Детско –родительские отношения в условиях карантина»
3. Предоставить родителям ссылку для просмотра материала о весне вместе с детьми.










План работы по теме недели «День Земли» (20.04.2020 – 24.04.2020)

1 младшая	2 младшая	Средняя	Старшая	Подготовительная
Аудио-приветствие детям. Беседа о Дне Земли -22 апреля. (через соц.сети)				
<p>П О Н Е Д Е Л Б Н И К</p> <p>1.Видео «Весна. Природа оживает» https://yandex.ru/video/preview/?filmId=4349694233950307164&text=видео+весна+природа+оживает&path=wizard&parent-reqid=1586191814550436-854250708727132142900357-prestable-app-host-sas-web-yp-134&redircnt=1586191841.1</p> <p>2. Рисование ватными палочками «Одуванчик»</p> 	<p>1. Слайд –шоу «Музыка весны» https://easyen.ru/load/doshkolnoe_obrazovanie/zanjatija/slajd_shou_muzyka_vesny/361-1-0-29232</p> <p>2. Рисование ватными палочками «Одуванчик»</p> 	<p>1. Слайд –шоу «Музыка весны» https://easyen.ru/load/doshkolnoe_obrazovanie/zanjatija/slajd_shou_muzyka_vesny/361-1-0-29232</p> <p>2. Рисование ватными палочками «Подснежник»</p> 	<p>1. Слайд –шоу «Музыка весны» https://easyen.ru/load/doshkolnoe_obrazovanie/zanjatija/slajd_shou_muzyka_vesny/361-1-0-29232</p> <p>2.Рисование ватными палочками «Подснежник»</p> 	<p>1. Слайд –шоу «Музыка весны» https://easyen.ru/load/doshkolnoe_obrazovanie/zanjatija/slajd_shou_muzyka_vesny/361-1-0-29232</p> <p>2. Рисование ватными палочками</p> 
В	1. «Сортировка»	1. «Учим счет».	1. «Учим счет».	1. «Зеркальная картинка».

<p>Т О р Н И К</p>	<p>Понадобится пластиковый или бумажный лоток от яиц и конструктор Лего. Нарисуйте несколько схем из 10 квадратов, каждый из которых будет своего цвета. Задача ребенка собрать кубики в лоток от яиц по схеме. Если ребенок играет мелкими деталями, он может класть в каждую ячейку не 1 деталь такого цвета, а много.</p>  <p>2. Лепка из пластилина и макарон «Солнышко»</p> 	<p>Игра для малышей, которые только учат цифры. Нестирающимся маркером напишите на разных кубиках цифры. Теперь можно просить ребенка сооружать башни, собирая кубики в нужной последовательности.</p>  <p>2. Лепка из пластилина «Гусеничка»</p> 	<p>Игра на закрепление счета. Нестирающимся маркером напишите на разных кубиках цифры. Теперь можно просить ребенка сооружать башни, собирая кубики в нужной последовательности.</p>  <p>2. Пластилинография</p> 	<p>Разделите поле на 2 части. выложите хаотично кубики (лего, мозаику, пуговицы...) на одной половинке. А теперь дайте задание ребенку выложить также на второй половинке в зеркальном отражении.</p>  <p>2. Пластилинография</p> 	<p>Разделите поле на 2 части. выложите хаотично кубики (лего, мозаику, пуговицы...) на одной половинке. А теперь дайте задание ребенку выложить также на второй половинке в зеркальном отражении.</p>  <p>2. Пластилинография</p> 
<p>С</p>	<p>Видео обращение к</p>	<p>1. Видео обращение к</p>	<p>1. Видео обращение к детям</p>	<p>1. Видео обращение к</p>	<p>1. Видео обращение к</p>

Р Е Д А	<p>детям «Сегодня день Земли»</p> <p>2. Чтение стихотворений, рассматривание картинок.</p> <p>3. Видеоурок рисование для малышей в нетрадиционной технике «Шарики»</p> <p>https://yandex.ru/video/preview/?filmId=250731008112001692&text=рисование%20для%20малышей%202-3%20лет%20онлайн%20бесплатно&path=wizard&parent-reqid=1586195243354717-1224197666508567151100154-production-app-host-man-web-yp-296&redircnt=1586196236.1</p>	<p>детям «Сегодня день Земли»</p> <p>2. Чтение стихотворений (наизусть 4 строчки – видео отчет)</p> <p>3. Видеоурок рисование для малышей в нетрадиционной технике «Лужок»</p> <p>https://yandex.ru/video/preview/?filmId=250731008112001692&text=рисование%20для%20малышей%202-3%20лет%20онлайн%20бесплатно&path=wizard&parent-reqid=1586195243354717-1224197666508567151100154-production-app-host-man-web-yp-296&redircnt=1586196236.1</p>	<p>«Сегодня день Земли»</p> <p>2. Чтение стихотворений (наизусть 4 -6 строчек – видео отчет)</p> <p>3. Видеоурок рисование «Вот такая такса»</p> <p>https://yandex.ru/video/preview/?filmId=9112345538840690368&text=рисование+для+5+-6+лет+онлайн+бесплатно</p>	<p>детям «Сегодня день Земли»</p> <p>2. Чтение стихотворений (наизусть 4 -8 строчек– видео отчет)</p> <p>3. Видеоурок «Нарисуем мультик»</p> <p>https://yandex.ru/video/preview/?filmId=4026839211547388565&text=рисование+для+5+-6+лет+онлайн+бесплатно</p>	<p>детям «Сегодня день Земли»</p> <p>2. Чтение стихотворений (наизусть 4 -8 строчек– видео отчет)</p> <p>3. Видеоурок «Поэтапное рисование совы»</p> <p>https://yandex.ru/video/preview/?filmId=13707763024418457072&text=рисование%20для%206%20-8%20лет%20онлайн%20бесплатно&path=wizard&parent-reqid=1586196616537780-1587807976108608865200160-production-app-host-vla-web-yp-109&redircnt=1586196630.1</p>
Ч Е Т В Е	<p>1. Видеоурок Пальчиковые игры «Руки мыть»</p> <p>https://yandex.ru/video/preview/?filmId=17818032696252547781&text=видео+пальчиковые+игры+для+детей+2-</p>	<p>1. Видеоурок Пальчиковые игры «Руки трусим»</p> <p>https://yandex.ru/video/preview/?filmId=17818032696252547781&text=видео+пальчиковые+игры+для+детей+2-</p>	<p>1. Видеозарядка</p> <p>https://yandex.ru/video/preview/?filmId=4921070419022295436&text=видео+зарядка+для+малышей</p> <p>2. Аппликация из ватных дисков</p>	<p>1. Видеозарядка</p> <p>https://yandex.ru/video/preview/?filmId=4921070419022295436&text=видео+зарядка+для+малышей</p> <p>2. Аппликация из ватных</p>	<p>1. Видеозарядка</p> <p>https://yandex.ru/video/preview/?filmId=4921070419022295436&text=видео+зарядка+для+малышей</p> <p>2. Аппликация из ватных</p>






Р Г	<p>3+лет+первая+младша я+группа 2.Лепка «Колобочки на тарелочке»</p> 	<p>3+лет+первая+младшая+г руппа 2.Лепка из пластилина «Курочка с цыплятами» (в скорлупе от яиц)</p> 	<p>«Гусеничка»</p>  <p>3. Загадки о природе</p> <p>https://mamamozhetvse.ru/zagadki-pro-prirodu-s-otvetami-80-luchshix.html</p>	<p>дисков «Котенок»</p>  <p>3. Загадки о природных явлениях</p> <p>https://mamamozhetvse.ru/zagadki-pro-prirodu-s-otvetami-80-luchshix.html</p>	<p>дисков «Подснежник»</p>  <p>4. Загадки о планетах, природе, природных явлениях</p> <p>http://kidwelcome.ru/zagadki-dlya-detei/pro-planetu</p>
П Я Т Н И Ц А	<p>1. Видеозарядка https://yandex.ru/video/preview/?filmId=4921070419022295436&text=видео+зарядка+для+малышей(видеоотчет через соц.сети) 2. Рисование ногами «Пингвин»</p>  <p>(видеоотчет через</p>	<p>1. Видеозарядка https://yandex.ru/video/preview/?filmId=4921070419022295436&text=видео+зарядка+для+малышей(видеоотчет через соц.сети) 2. 2. Рисование ногами «Пингвин»</p> 	<p>1. Видеоурок «Логопед для непосед» https://yandex.ru/video/preview/?filmId=6175790165012024317&text=видео+пальчиковые+игры+для+детей+блет+группа 2. Видеокараоке для детей https://yandex.ru/video/preview/?filmId=1273280542464122301&text=видео+зарядка+для+малышей(видеоотчет через соц.сети) 3. Рисование по замыслу «Земля –наш общий дом» (Фотоотчет через соц.сети)</p>	<p>1. 1. Видеоурок «Логопед для непосед» https://yandex.ru/video/preview/?filmId=6175790165012024317&text=видео+пальчиковые+игры+для+детей+блет+группа 2. Видеокараоке для детей https://yandex.ru/video/preview/?filmId=1273280542464122301&text=видео+зарядка+для+малышей(видеоотчет через соц.сети) 3. Рисование по замыслу «Земля –наш общий дом» (Фотоотчет через</p>	<p>1. Видеоурок «Логопед для непосед» https://yandex.ru/video/preview/?filmId=6175790165012024317&text=видео+пальчиковые+игры+для+детей+блет+группа 2. Видеокараоке для детей https://yandex.ru/video/preview/?filmId=1273280542464122301&text=видео+зарядка+для+малышей(видеоотчет через соц.сети) 3. Рисование по замыслу «Земля –наш общий дом» (Фотоотчет через соц.сети)</p>






	соц.сети)	(видеоотчет через соц.сети)		соц.сети)	
Итоговое мероприятие недели конкурс семейных рисунков «День Земли –другой такой нет!» (фотоотчет и результаты конкурса через соц. сети)					

Работа с родителями воспитанников удаленно

1. Консультация «Использование компьютерных игр родителями в работе с детьми»ц
2. Рекомендации «Совместные игры с детьми»
3. Опрос «Какие сложности вы испытываете дома с ребенком»
4. Памятка «Игры и игрушки»

План работы по теме недели «Весна Победы» (27.04.2020 – 30.04.2020)

	1 младшая	2 младшая	Средняя	Старшая	Подготовительная
Аудио-приветствие детям. Беседа о предстоящем праздновании Победы. (через соц.сети)					
П О Н Е Д Е Л Ь Н И К	<p>1.Видео -беседа «Салют Победы»</p> <p>2. Рисование ВМЕСТЕ С МАМОЙ ватными палочками «Салют»</p> 	<p>1.Видео -беседа «Салют Победы»</p> <p>2. Рисование ВМЕСТЕ С МАМОЙ ватными палочками «Салют»</p> 	<p>1. Видео рассказ «Георгиевская ленточка»</p> <p>2. Рисование ватными палочками «Сирень Победы»</p>  <p>3. Виртуальная выставка «Историческая память»</p> <p>https://vkm.mari-el.muzkult.ru/news/51442815</p>	<p>1. Видео рассказ «Война и дети»</p> <p>2. Рисование ватными палочками «Сирень Победы»</p>  <p>3. Виртуальная выставка «Историческая память»</p> <p>https://vkm.mari-el.muzkult.ru/news/51442815</p>	<p>1. Видео рассказ «Война и дети»</p> <p>2. Рисование ватными палочками «Сирень Победы»</p>  <p>3. Виртуальная выставка «О войне расскажут ордена»</p> <p>https://vkm.mari-el.muzkult.ru/news/51414219</p>
В Т О Р Н И	<p>1.Мультфильм для малышей о войне «Воспоминание»</p> <p>https://yandex.ru/video/preview/?filmId=17933737933753603562&text=мультфильм+для+детей+о+войне</p> <p>2. Лепка из</p>	<p>1. Мультфильм для малышей о войне «Воспоминание»</p> <p>https://yandex.ru/video/preview/?filmId=17933737933753603562&text=мультфильм+для+детей+о+войне</p> <p>2. Лепка из пластилина</p>	<p>1. Виртуальная выставка «Война в письмах»</p> <p>https://vkm.mari-el.muzkult.ru/virtual/</p> <p>2.Мультфильм о войне «Солдатская сказка»</p> <p>https://yandex.ru/video/preview/?filmId=1938216948393391229&text=мультфильм%20для%20детей%20о%20войне&path=wizar</p>	<p>1. Викторина для детей «Знайки истории страны»</p> <p>2. Мультфильм о войне «Солдатская сказка»</p> <p>https://yandex.ru/video/preview/?filmId=1938216948393391229&text=мультфильм%20для%20детей%20о%20войне&path=wizard&parent-reqid=1586258368507821-</p>	<p>1. Викторина для детей «Знайки истории страны»</p> <p>2. Фильм для детей «Сказка о Мальчише – Кибальчише»</p> <p>https://yandex.ru/video/preview/?filmId=1362887508834597606&text=мультфильм%20для%20детей%20о%20войне&path=wizard&parent-</p>

К	<p>пластилина «Салют»</p> 	<p>«Салют»</p> 	<p>d&parent-reqid=1586258368507821-900506954868684937300159-production-app-host-vla-web-yp-78&redircnt=1586258384.1</p> <p>2. Пластилинография</p> 	<p>900506954868684937300159-production-app-host-vla-web-yp-78&redircnt=1586258384.1</p> <p>2. Пластилинография</p> 	<p>reqid=1586258368507821-900506954868684937300159-production-app-host-vla-web-yp-78&redircnt=1586258496.1</p> <p>2.Пластилинография</p> 
С Р Е Д А	<p>1.Физкультминутки, пальчиковые игры к 9 Мая https://infourok.ru/fizkultminutki-palchikovie-igri-i-stihi-maya-3700932.html</p> <p>2.Семейный досуг «Путешествие по квартире»</p> <p>3. Видеоурок «Сенсорное развитие малыша».</p>	<p>1.Физкультминутки, пальчиковые игры к 9 Мая https://infourok.ru/fizkultminutki-palchikovie-igri-i-stihi-maya-3700932.html</p> <p>2.Семейный досуг «Показ мод»</p> <p>3. Видеоурок «Сенсорное развитие малыша».</p>	<p>1.Физкультминутки, пальчиковые игры, стихи к 9 Мая https://infourok.ru/fizkultminutki-palchikovie-igri-i-stihi-maya-3700932.html</p> <p>2.Семейный досуг «Показ мод»</p> <p>3. Видеоурок «Математическое и сенсорное развитие».</p>	<p>Физкультминутки, пальчиковые игры, стихи к 9 Мая https://infourok.ru/fizkultminutki-palchikovie-igri-i-stihi-maya-3700932.html</p> <p>2.Семейный досуг «Показ мод»</p> <p>3. Видеоурок «Математическое и сенсорное развитие».</p>	<p>Физкультминутки, пальчиковые игры, стихи к 9 Мая https://infourok.ru/fizkultminutki-palchikovie-igri-i-stihi-maya-3700932.html</p> <p>2.Семейный досуг «Показ мод»</p> <p>3. Видеоурок «Математическое и сенсорное развитие».</p>
Ч Е Т	<p>1. Видео домашний семейный театр «Сказка про мои любимые игрушки»</p> <p>2. Аппликация из</p>	<p>1. Видео домашний семейный театр «Сказка про мои любимые игрушки»</p> <p>2.Аппликация из</p>	<p>1. Чтение и разучивание наизусть стихотворений о войне</p> <p>2. Видео домашний семейный театр «Сказка про</p>	<p>1. 1. Чтение и разучивание наизусть стихотворений о войне</p> <p>2. Видео домашний семейный театр</p>	<p>1. Чтение и разучивание наизусть стихотворений о войне</p> <p>2. Видео домашний семейный театр «Расскажу</p>

В Е Р Г	салфеток «Солнышко» 	салфеток «Солнышко» 	мои любимые игрушки» 3. Аппликация ВМЕСТЕ С МАМОЙ «Вечный огонь» 	«Расскажу вам сказку» 3. Аппликация «Поздравительная открытка» 	вам сказку» 3. Аппликация «Поздравительная открытка» 
Итоговое мероприятие недели конкурс семейных рисунков «Весна Победы!» (фотоотчет и результаты конкурса через соц. сети)					

Работа с родителями воспитанников удаленно

1. Консультация «Сенсорное развитие ребенка в домашних условиях»
2. Консультация «Безопасный дом»
3. Опрос «Что Вы ожидаете от дошкольного учреждения»
4. Рекомендации «Как провести выходной с ребенком»